



	Бележки	31.12.2019 г.	31.12.2018 г.
		хил.лв.	хил.лв.
Продажба на продукция	3.1	41,460	43,184
Продажба на стоки	3.1	821	397
Приходи от договори с клиенти		42,281	43,581
Други приходи	3.2	248	454
Разходи за материали		(28,156)	(30,220)
Разходи за персонал	3.3	(5,677)	(4,899)
Разходи за външни услуги	3.4	(1,648)	(1,610)
Разходи за амортизация	7,8	(1,105)	(1,095)
Други разходи	3.5	(1,022)	(853)
Промени в наличностите на готова продукция и незавършено производство		(69)	602
Оперативна печалба		4,852	5,960
Финансови разходи	3.6	(113)	(118)
Печалба преди данъци		4,739	5,842
Разход за данък върху дохода	4	(477)	(588)
Печалба за периода		4,262	5,254
Основен доход на акция	6	0,32	0,40
<i>Друг всеобхватен доход, неподлежащ на рекласификация в печалбата или загубата в последващи периоди</i>			
Акционерски загуби по планове с дефинирани доходи	14	(104)	(143)
Ефект от данък върху доходите	4	10	14
Друг всеобхватен доход за годината, нетно от данъци		(94)	(129)
Общо всеобхватен доход		4,168	5,125

Финансовите отчети на страници 1-37 са одобрени от Съвета на директорите на 10 март 2020 г. и подписани както следва:


Иржи Ржезничек
Изпълнителен директор
10 март 2020 г.





Стефалия Стефанова
Главен счетоводител
10 март 2020 г.

Заверили съгласно одиторски доклад:


Цветана Цанкова
Регистриран одитор
16 март 2020 г.





Джок Нюнан
ПрайсуотърхаусКупърс Одит ООД
16 март 2020 г.

	Бележки	31.12.2019 г. хил.лв.	31.12.2018 г. хил.лв.
АКТИВИ			
Нетекущи активи			
Имоти, машини и съоръжения	7	14,311	15,063
Нематериални активи	8	8	8
Активи по отсрочени данъци	4	33	48
		<u>14,352</u>	<u>15,119</u>
Текущи активи			
Материални запаси	9	7,564	7,608
Търговски и други вземания	10	885	380
Търговски вземания от свързани лица	16	2,752	6,320
Парични средства и еквиваленти	11	2,932	1,421
		<u>14,133</u>	<u>15,729</u>
		<u>28,485</u>	<u>30,848</u>
ОБЩО АКТИВИ			
СОБСТВЕН КАПИТАЛ И ПАСИВИ			
Собствен капитал			
Основен капитал	12	13,169	13,169
Премияен резерв	12	119	119
Обратно изкупени собствени акции	12	10	-
Резерви	12	801	895
Неразпределена печалба		6,659	6,216
Общо капитал		<u>20,758</u>	<u>20,399</u>
Нетекущи пасиви			
Пасиви по лизинг	13	43	112
Задължения за доходи на персонала при пенсиониране	14	453	510
Задължения по заеми към свързани лица	16	3,716	3,716
		<u>4,212</u>	<u>4,338</u>
Текущи пасиви			
Търговски и други задължения	15	3,062	5,636
Задължения за възстановяване	15	108	242
Задължения за текущ данък		67	107
Пасиви по лизинг	13	52	83
Търговски задължения към свързани лица	16	226	43
		<u>3,515</u>	<u>6,111</u>
Общо пасиви		<u>7,727</u>	<u>10,449</u>
ОБЩО СОБСТВЕН КАПИТАЛ И ПАСИВИ		<u>28,485</u>	<u>30,848</u>


Финансовите отчети на страници 1-37 са одобрени от Съвета на Директорите на 10 март 2020 г. и подписани както следва:


 Иржи Ржезничек
 Изпълнителен директор
 10 март 2020 г.





 Силвия Стефанова
 Главен счетоводител
 10 март 2020 г.

Заверили съгласно одиторски доклад:


 Дзелана Джицова
 Регистриран одитор
 16 март 2020 г.




 Джок Нюман
 Прайсуотърхаускупърс Одит ООД
 16 март 2020 г.

Приложенията на стр. 5-37 са неразделна част от настоящия финансов отчет.

КОРАДО-БЪЛГАРИЯ АД
ОТЧЕТ ЗА ПРОМЕНИТЕ В СОБСТВЕНИЯ КАПИТАЛ
31 ДЕКЕМВРИ 2019 Г.




	Основен капитал (Бел. 12.1)		Премиен резерв (Бел. 12.2)		Обратно изкупени собствени акции (Бел. 12.3)		Законови резерви (Бел. 12.4)		Преоценъчен резерв		Резерв от акционерски преоценки		Неразпределена печалба		Общо
	хил. лв.	хил. лв.	хил. лв.	хил. лв.	хил. лв.	хил. лв.	хил. лв.	хил. лв.	хил. лв.	хил. лв.	хил. лв.	хил. лв.	хил. лв.	хил. лв.	
На 1 януари 2013 г.	13,169	119	-	-	-	-	878	20	-	(313)	6,143	20,016			
Печалба за периода	-	-	-	-	-	-	-	-	-	-	5,254	5,254			
Друг всеобхватен доход	-	-	-	-	-	-	-	-	-	(129)	-	(129)			
Общо всеобхватен доход	-	-	-	-	-	-	-	-	-	(129)	5,254	5,125			
Сделки със собствените Трансфер	-	-	-	-	-	-	439	-	-	-	(439)	-			
Дивиденди	-	-	-	-	-	-	-	-	-	-	(4,742)	(4,742)			
Общо сделки със собствените	13,169	119	-	-	-	-	439	20	-	(442)	(5,181)	(4,742)			
На 31 декември 2013							1,317	20			6,216	20,399			
На 1 януари 2019 г.	13,169	119	-	-	-	-	1,317	20	-	(442)	6,216	20,399			
Печалба за периода	-	-	-	-	-	-	-	-	-	-	4,262	4,262			
Друг всеобхватен доход	-	-	-	-	-	-	-	-	-	(94)	-	(94)			
Общо всеобхватен доход	-	-	-	-	-	-	-	-	-	(94)	4,262	4,168			
Сделки със собствените Придобиване на обратно изкупени собствени акции	-	-	(66)	-	-	-	-	-	-	-	-	(66)			
Плащания на база акции	-	-	71	-	-	-	-	-	-	-	-	71			
Продадени обрано изкупени собствени акции	-	-	5	-	-	-	-	-	-	-	-	5			
Дивиденди	-	-	-	-	-	-	-	-	-	-	(3,819)	(3,819)			
Общо сделки със собствените	13,169	119	10	-	-	-	1,317	20	-	(536)	6,659	20,758			
На 31 декември 2019 г.															

Финансовите отчети на страници 1-37 са одобрени от Съвета на Директорите на 16 март 2020 г. и подписани както следва:

Иржи Ржезничек
Изпълнителен директор
10 март 2020 г.

Заверили съгласно одиторски доклад:


Цветана Цанкова
Регистриран одитор
16 март 2020 г.



[Handwritten signature]

Ирина Стефанова
Лицет отговорител
19 март 2020 г.

[Handwritten signature]



Джок Нионан
ПрайсуотърхаусКулърс Оудт ООД
16 март 2020 г.

Приложенията на стр. 5-37 са неразделна част от настоящия финансов отчет.


	Бележки	31.12.2019 г.	31.12.2018 г.
		хил.лв.	хил.лв.
ПАРИЧНИ ПОТОЦИ ОТ ОПЕРАТИВНА ДЕЙНОСТ			
Постъпления от клиенти*		44,770	40,514
Плащания на доставчици*		(33,933)	(30,543)
Плащания на персонала и за социално осигуряване		(5,679)	(4,692)
Платени данъци и мита (без данъци върху доходите)		(1,714)	(2,248)
Възстановени данъци (без данъци върху доходите)		3,065	3,295
Платен данък върху доходите		(596)	(691)
Платени банкови такси и курсови разлики		(69)	(65)
Други плащания нетно		(180)	(147)
Нетни парични потоци от оперативна дейност		5,664	5,423
ПАРИЧНИ ПОТОЦИ ОТ ИНВЕСТИЦИОННА ДЕЙНОСТ			
Покупки на имоти, машини и оборудване		(168)	(602)
Нетни парични потоци, използвани в инвестиционна дейност		(168)	(602)
ПАРИЧНИ ПОТОЦИ ОТ ФИНАНСОВА ДЕЙНОСТ			
Обратно изкупени собствени акции		(66)	-
Постъпления от обратно изкупени собствени акции		5	-
Платени суми по лизинг		(105)	(155)
Платени дивиденди		(3,819)	(4,742)
Нетни парични потоци (използвани в) от финансова дейност		(3,985)	(4,897)
Нетно увеличение/(намаление) на паричните средства и паричните еквиваленти		1,511	(67)
Парични средства и парични еквиваленти към 1 януари	11	1,421	1,488
Парични средства и парични еквиваленти към 31 декември	11	2,932	1,421

*Плащанията от клиенти и към доставчици са представени брутно включително данък добавена стойност (ДДС).


Финансовите отчети на страници 1-34 са одобрени от Съвета на Директорите на 10 март 2020 г. и подписани както следва:


Иржи Ржезничек
Изпълнителен директор
10 март 2020 г.





Силвия Стефанова
Главен счетоводител
10 март 2020 г.

Заверили съгласно одиторски доклад:


Дастана Цанкова
Регистриран одитор
16 март 2020 г.




Джок Нюнан
ПрайсуотърхаусКупърс Одит ООД
16 март 2020 г.