


	Бележки	30.06.2020 г.	30.06.2019 г.
		хил.лв.	хил.лв.
Продажба на продукция	3.1	17,009	20,875
Продажба на стоки	3.1	209	240
Продажба на услуги	3.1	13	-
<b>Приходи от договори с клиенти</b>		<b>17,231</b>	<b>21,115</b>
Други приходи	3.2	141	120
Разходи за материали		(11,067)	(14,028)
Разходи за персонал	3.3	(2,435)	(2,554)
Разходи за външни услуги	3.4	(594)	(620)
Разходи за амортизация	7.1, 7.2, 8	(556)	(554)
Други разходи	3.5	(335)	(313)
Промени в наличностите на готова продукция и незавършено производство		315	461
<b>Оперативна печалба</b>		<b>2,700</b>	<b>3,627</b>
Финансови приходи/разходи	3.6	(40)	(56)
<b>Печалба преди данъци</b>		<b>2,660</b>	<b>3,571</b>
Разход за данък върху дохода	4	(258)	(353)
<b>Печалба за периода</b>		<b>2,402</b>	<b>3,218</b>
<b>Основен доход на акция</b>	6	<b>0.18</b>	<b>0.24</b>
Друг всеобхватен доход		-	-
<b>Общо всеобхватен доход</b>		<b>2,402</b>	<b>3,218</b>

Междинните финансови отчети на страници 1-38 са одобрени от Съвета на Директорите на 22 юли 2020 г. и подписани както следва:


  
Иржи Ржезничек  
Изпълнителен директор




  
Силвия Стефанова  
Главен счетоводител

	Бележки	30.06.2020 г. <i>хил.лв.</i>	31.12.2019 г. <i>хил.лв.</i>
<b>АКТИВИ</b>			
<b>Нетекущи активи</b>			
Имоти, машини и съоръжения	7.2	14,019	14,117
Активи с право на ползване	7.1	318	194
Нематериални активи	8	20	8
Активи по отсрочени данъци	4	33	33
		<b>14,390</b>	<b>14,352</b>
<b>Текущи активи</b>			
Материални запаси	9	7,638	7,564
Търговски и други вземания	10	1,133	885
Търговски вземания от свързани лица	16	4,376	2,752
Парични средства и еквиваленти	11	1,117	2,932
		<b>14,264</b>	<b>14,133</b>
		<b>28,654</b>	<b>28,485</b>
<b>ОБЩО АКТИВИ</b>			
<b>СОБСТВЕН КАПИТАЛ И ПАСИВИ</b>			
<b>Собствен капитал</b>			
Основен капитал	12	13,169	13,169
Премиен резерв	12	119	119
Обратно изкупени собствени акции	12	10	10
Резерви	12	801	801
Неразпределена печалба		6,559	6,659
Общо капитал		<b>20,658</b>	<b>20,758</b>
<b>Нетекущи пасиви</b>			
Пасиви по лизинг	13	174	43
Задължения за доходи на персонала при пенсиониране	14	453	453
Задължения по заеми към свързани лица	16	3,716	3,716
		<b>4,343</b>	<b>4,212</b>
<b>Текущи пасиви</b>			
Търговски и други задължения	15	3,285	3,062
Задължения за възстановяване	15	157	108
Задължения за текущ данък		163	67
Пасиви по лизинг	13	40	52
Търговски задължения към свързани лица	16	8	226
		<b>3,653</b>	<b>3,515</b>
Общо пасиви		<b>7,996</b>	<b>7,727</b>
		<b>28,654</b>	<b>28,485</b>

Междинните финансови отчети на страници 1-38 са одобрени от Съвета на Директорите на 22 юли 2020 г. и подписани както следва:

  
Иржи Ржезничек  
Изпълнителен директор




  
Силвия Стефанова  
Главен счетоводител


Приложенията на стр. 5-38 са неразделна част от настоящия финансов отчет.

	Основен капитал (Бел. 12.1)	Премия резерв (Бел. 12.2)	Обратно изкупени собствени акции (Бел. 12.3)	Законови резерви (Бел. 12.4)	Преоценъчен резерв	Резерв от актюерски преоценки	Неразпределена печалба	Общо
	хил.лв.	хил.лв.	хил.лв.	хил.лв.	хил.лв.	хил.лв.	хил.лв.	хил.лв.
На 1 януари 2019 г.	13,169	119	-	1,317	20	(442)	6,216	20,399
Печалба за периода	-	-	-	-	-	-	4,262	4,262
Друг всеобхватен доход	-	-	-	-	-	(94)	-	(94)
Общо всеобхватен доход	-	-	-	-	-	(94)	4,262	4,168
Сделки със собствениците								
Придобиване на обратно изкупени собствени акции	-	-	(66)	-	-	-	-	(66)
Плащания на база акции	-	-	71	-	-	-	-	71
Продадени обрано изкупени собствени акции	-	-	5	-	-	-	-	5
Дивиденди (Бел. 12.5)	-	-	-	-	-	-	(3,819)	(3,819)
Общо сделки със собствениците	-	-	10	-	-	-	(3,819)	(3,809)
На 31 декември 2019 г.	13,169	119	10	1,317	20	(536)	6,659	20,758
На 1 януари 2020 г.	13,169	119	10	1,317	20	(536)	6,659	20,758
Печалба за периода	-	-	-	-	-	-	2,402	2,402
Друг всеобхватен доход	-	-	-	-	-	-	-	-
Общо всеобхватен доход	-	-	-	-	-	-	2,402	2,402
Сделки със собствениците								
Дивиденди (Бел. 12.5)	-	-	-	-	-	-	(2,502)	(2,502)
Общо сделки със собствениците	-	-	-	-	-	-	(2,502)	(2,502)
На 30 юни 2020 г.	13,169	119	10	1,317	20	(536)	6,559	20,658

Междинните финансови отчети на страници 1-38 са одобрени от Съвета на Директорите на 22 юли 2020 г. и подписани както следва:

  
Иржи Ржезничек  
Изпълнителен директор



  
Силвия Стефанова  
Главен счетоводител



Бележки	30.06.2020 г. хил.лв.	30.06.2019 г. хил.лв.
<b>ПАРИЧНИ ПОТОЦИ ОТ ОПЕРАТИВНА ДЕЙНОСТ</b>		
Постъпления от клиенти*	15,353	21,289
Плащания на доставчици*	(11,527)	(16,463)
Плащания на персонала и за социално осигуряване	(2,614)	(2,599)
Платени данъци и мита (без данъци върху доходите)	(845)	(724)
Възстановени данъци (без данъци върху доходите)	1,004	1,294
Платен данък върху доходите	(146)	(366)
Платени банкови такси и курсови разлики	(10)	(31)
Други плащания нетно	(201)	(158)
<b>Нетни парични потоци от оперативна дейност</b>	<b>1,014</b>	<b>2,242</b>
<b>ПАРИЧНИ ПОТОЦИ ОТ ИНВЕСТИЦИОННА ДЕЙНОСТ</b>		
Покупки на имоти, машини и оборудване	(276)	(65)
<b>Нетни парични потоци, използвани в инвестиционна дейност</b>	<b>(276)</b>	<b>(65)</b>
<b>ПАРИЧНИ ПОТОЦИ ОТ ФИНАНСОВА ДЕЙНОСТ</b>		
Платени суми по лизинг	20 (51)	(59)
Платени дивиденди	12.5 (2,502)	(2,502)
<b>Нетни парични потоци използвани във финансова дейност</b>	<b>(2,553)</b>	<b>(2,561)</b>
<b>Нетно увеличение намаление на паричните средства и паричните еквиваленти</b>	<b>(1,815)</b>	<b>(384)</b>
Парични средства и парични еквиваленти към 1 януари	11 2,932	1,421
Парични средства и парични еквиваленти към 30 юни	11 1,117	1,037

\*Плащанията от клиенти и към доставчици са представени брутно включително данък добавена стойност (ДДС).

Междинните финансови отчети на страници 1-38 са одобрени от Съвета на Директорите на 22 юли 2020 г. и подписани както следва:

  
Иржи Ржезничек  
Изпълнителен директор



  
Силвия Стефанова  
Главен счетоводител