

TLAKOVÉ ZTRÁTY KONVEKTORŮ KORALINE

(výška/šířka)

Exclusive LKXN 9/13, 15/08, Economic LKEN 9/13

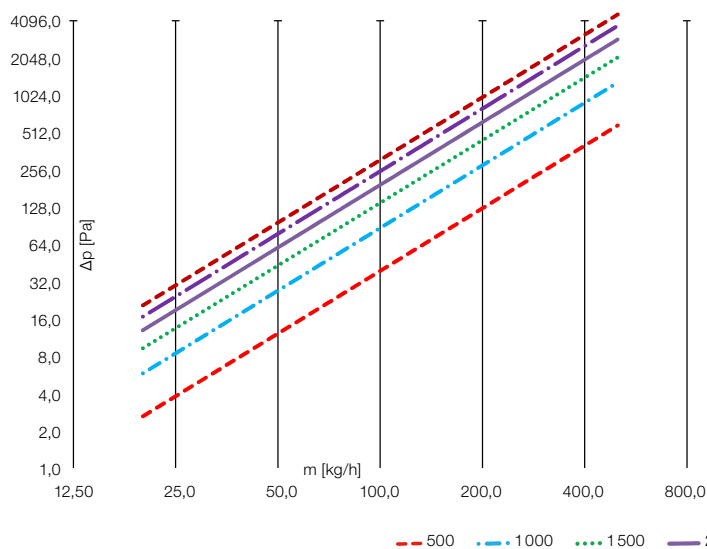
Délka L [mm]	Hmotnostní průtok m [kg/h]											
	20	40	80	100	150	200	250	300	350	400	450	500
	Tlakové ztráty výměníku Δp [Pa]											
600	3	10	33	48	95	155	225	306	396	496	605	722
800	5	14	46	67	133	216	314	426	552	691	842	1005
1000	6	19	60	87	172	279	406	551	714	893	1089	1300
1200	7	23	74	107	212	344	500	680	881	1102	1343	1604
1400	9	27	88	128	253	411	598	812	1052	1316	1604	1915
1600	10	32	103	149	295	479	697	947	1226	1535	1871	2233
1800	11	37	118	171	338	549	798	1084	1405	1758	2143	2558
2000	13	41	133	193	382	619	901	1224	1586	1985	2419	2887
2200	14	46	148	216	426	691	1005	1366	1770	2215	2700	3222
2400	16	51	164	238	471	764	1111	1510	1956	2448	2984	3562
2600	17	56	180	261	517	838	1219	1656	2145	2685	3272	3906
2800	19	61	196	285	563	912	1327	1803	2336	2924	3564	4254
3000	21	66	212	308	609	988	1437	1952	2529	3165	3858	4605

(výška/šířka)

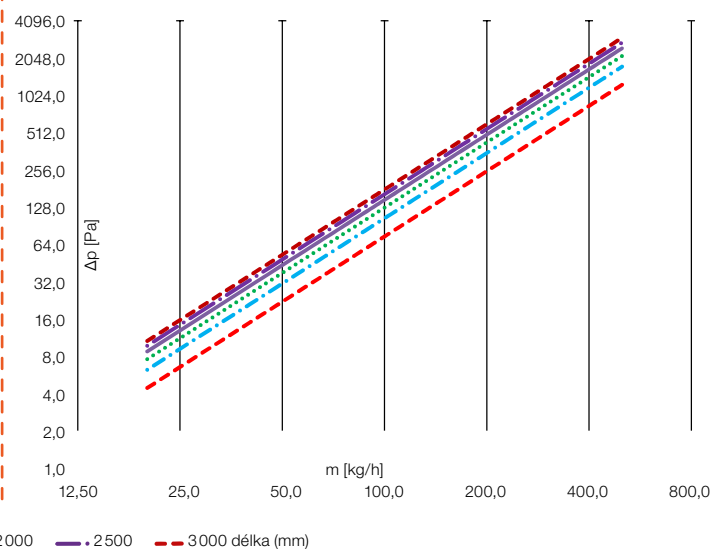
Exclusive LKXN 9/18, Economic LKEN 9/18

Délka L [mm]	Hmotnostní průtok m [kg/h]											
	20	40	80	100	150	200	250	300	350	400	450	500
	Tlakové ztráty výměníku Δp [Pa]											
600	5	16	55	81	165	274	404	556	729	921	1132	1361
800	6	19	63	93	190	315	465	640	839	1060	1302	1566
1000	6	21	71	104	212	351	519	714	935	1181	1452	1746
1200	7	23	77	114	232	384	567	780	1022	1291	1587	1909
1400	7	25	83	123	250	413	611	841	1102	1392	1711	2058
1600	8	26	89	131	267	441	652	898	1176	1486	1826	2196
1800	8	28	94	139	282	467	691	951	1246	1574	1934	2326
2000	9	29	99	146	297	492	727	1001	1311	1657	2036	2449
2200	9	31	104	153	311	515	762	1049	1374	1736	2133	2566
2400	10	32	108	160	325	538	795	1094	1433	1811	2226	2677
2600	10	33	112	166	338	559	827	1138	1490	1883	2314	2783
2800	10	35	117	172	350	580	857	1180	1545	1952	2400	2886
3000	11	36	120	178	362	600	886	1220	1598	2019	2482	2985

**Exclusive LKXN 9/13, 15/08
Economic LKEN 9/13**



**Exclusive LKXN 9/18
Economic LKEN 9/18**



(výška/šířka) **Exclusive LKXN 23/08, 30/08, 9/23, 40/08, 50/08, Economic LKEN 9/23, Exclusive Power LKXR 23/08, 30/08, 40/08, 50/08, 60/08, 70/08, 80/08**

Délka L [mm]	Hmotnostní průtok m [kg/h]											
	20	40	80	100	150	200	250	300	350	400	450	500
	Tlakové ztráty výměníku Δp [Pa]											
600	8	27	90	132	264	432	633	866	1127	1417	1733	2076
800	11	35	115	168	336	550	806	1102	1435	1803	2206	2643
1000	13	42	138	202	405	663	972	1329	1730	2175	2661	3187
1200	15	49	161	236	472	773	1133	1548	2016	2534	3100	3713
1400	17	56	183	268	538	880	1289	1762	2294	2884	3528	4226
1600	19	63	205	300	601	984	1442	1971	2566	3226	3947	4727
1800	21	69	226	331	664	1086	1592	2175	2833	3561	4356	5218
2000	23	75	247	362	725	1187	1739	2376	3094	3890	4759	5700
2200	25	82	268	392	785	1286	1884	2574	3352	4213	5155	6175
2400	27	88	288	422	845	1383	2027	2769	3606	4532	5546	6642
2600	29	94	308	451	904	1479	2167	2962	3856	4847	5931	7103
2800	31	100	328	480	962	1574	2306	3152	4104	5158	6311	7559
3000	32	106	347	509	1019	1668	2444	3339	4348	5466	6687	8010

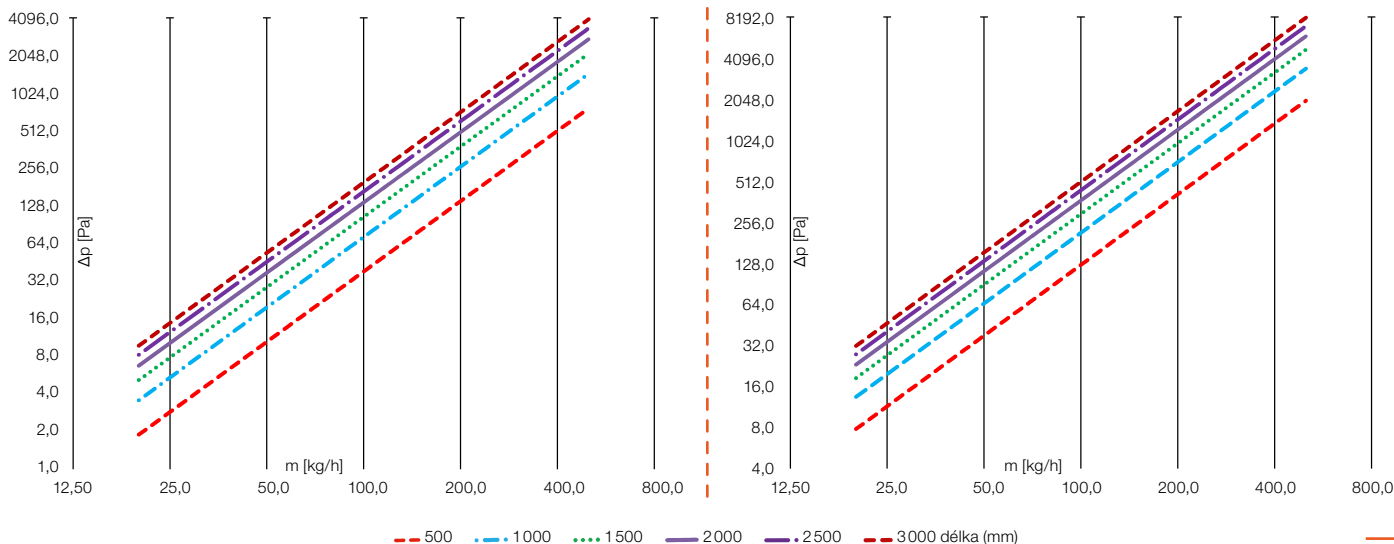
(výška/šířka)

Exclusive LKXN 15/13, 23/13, 30/13, 40/13, 50/13, Economic LKEN 15/13, 23/13, 30/13, 40/13, 50/13

Délka L [mm]	Hmotnostní průtok m [kg/h]											
	20	40	80	100	150	200	250	300	350	400	450	500
	Tlakové ztráty výměníku Δp [Pa]											
600	9	30	98	144	290	475	698	956	1246	1568	1921	2303
800	11	37	123	180	363	595	874	1197	1561	1964	2406	2885
1000	13	44	146	215	432	709	1041	1425	1859	2339	2865	3436
1200	16	51	169	248	498	818	1201	1644	2144	2698	3305	3963
1400	17	58	190	280	562	923	1355	1855	2419	3044	3729	4471
1600	19	64	211	311	624	1024	1505	2059	2686	3380	4140	4964
1800	21	70	232	341	685	1123	1650	2258	2945	3707	4540	5443
2000	23	76	252	370	743	1220	1792	2453	3198	4025	4930	5911
2200	25	82	271	398	801	1315	1931	2643	3446	4337	5312	6369
2400	27	88	290	427	857	1407	2067	2829	3689	4643	5687	6818
2600	28	94	309	454	913	1498	2200	3012	3928	4943	6055	7259
2800	30	99	328	481	967	1588	2332	3192	4162	5238	6416	7693
3000	32	105	346	508	1021	1676	2461	3369	4393	5529	6773	8120

Exclusive LKXN 23/08, 30/08, 9/23, 40/08, 50/08, Economic LKEN 9/23, Exclusive Power LKXR 23/08, 30/08, 40/08, 50/08, 60/08, 70/08, 80/08

Exclusive LKXN 15/13, 23/13, 30/13, 40/13, 50/13 Economic LKEN 15/13, 23/13, 30/13, 40/13, 50/13



TLAKOVÉ ZTRÁTY KONVEKTORŮ KORALINE

(výška/šířka)

Exclusive LKXN 15/18, 23/18, 30/18, 40/18, 50/18, Economic LKEN 15/18, 23/18, 30/18, 40/18, 50/18

Délka L [mm]	Hmotnostní průtok m [kg/h]											
	20	40	80	100	150	200	250	300	350	400	450	500
	Tlakové ztráty výměníku Δp [Pa]											
600	12	41	137	202	408	673	991	1360	1777	2240	2748	3299
800	16	53	175	258	521	858	1264	1734	2266	2856	3504	4207
1000	19	63	211	311	629	1036	1526	2094	2736	3449	4231	5080
1200	22	74	246	363	734	1208	1780	2442	3191	4023	4936	5926
1400	25	84	281	413	836	1377	2027	2782	3635	4583	5622	6750
1600	28	94	314	463	935	1541	2270	3114	4069	5130	6293	7556
1800	31	104	347	511	1033	1702	2507	3440	4495	5667	6952	8346
2000	34	114	379	559	1129	1861	2740	3760	4913	6194	7599	9123
2200	37	124	411	606	1224	2017	2970	4075	5325	6714	8236	9888
2400	40	133	443	652	1317	2170	3197	4386	5731	7226	8864	10642
2600	43	142	474	697	1410	2322	3420	4693	6132	7731	9484	11387
2800	45	151	504	743	1501	2472	3641	4996	6528	8231	10097	12122
3000	48	161	534	787	1591	2621	3860	5296	6920	8725	10703	12850

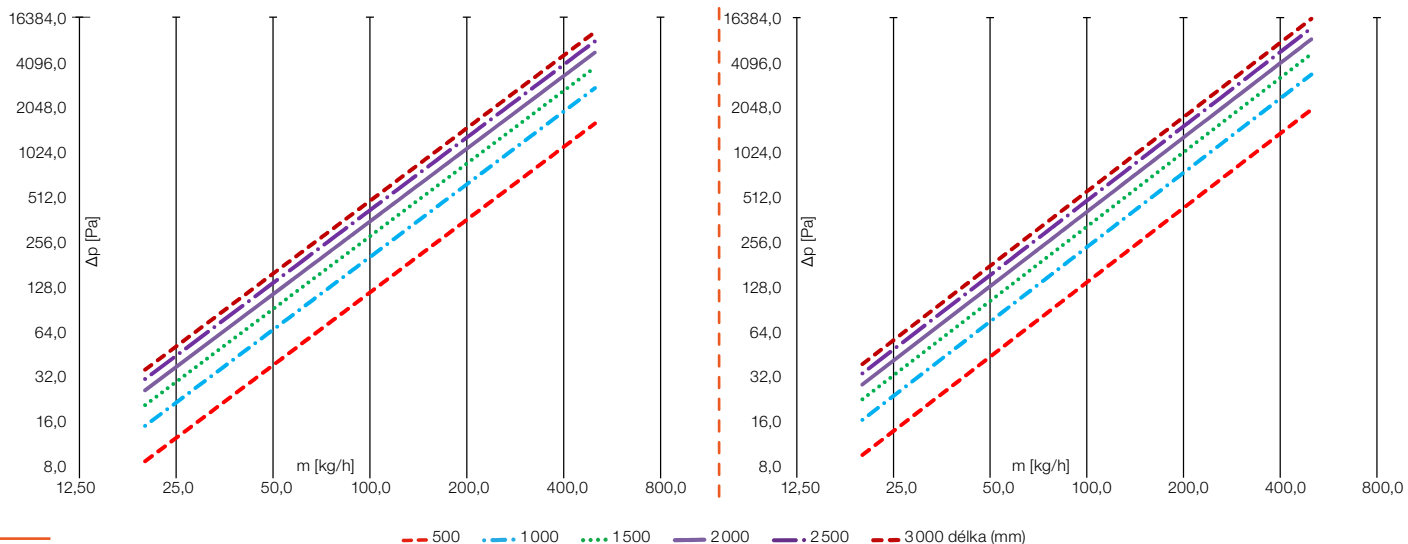
(výška/šířka)

Exclusive LKXN 15/23, 23/23, 30/23, 40/23, 50/23, Economic LKEN 15/23, 23/23, 30/23, 40/23, 50/23

Délka L [mm]	Hmotnostní průtok m [kg/h]											
	20	40	80	100	150	200	250	300	350	400	450	500
	Tlakové ztráty výměníku Δp [Pa]											
600	18	58	191	279	559	915	1341	1832	2385	2997	3667	4391
800	22	73	241	352	706	1155	1692	2311	3009	3782	4627	5541
1000	27	88	288	422	845	1383	2026	2768	3604	4530	5542	6637
1200	31	102	334	489	979	1602	2348	3208	4177	5249	6422	7692
1400	35	115	378	554	1109	1815	2660	3634	4731	5946	7275	8713
1600	39	129	421	617	1236	2022	2963	4048	5271	6624	8104	9706
1800	43	141	463	679	1359	2224	3259	4453	5797	7286	8914	10676
2000	47	154	505	739	1480	2422	3549	4849	6313	7934	9707	11625
2200	51	166	545	799	1599	2616	3833	5237	6819	8570	10484	12556
2400	54	179	585	857	1715	2807	4112	5619	7316	9194	11248	13472
2600	58	190	624	914	1830	2994	4387	5995	7805	9809	12000	14372
2800	62	202	662	971	1943	3179	4658	6365	8287	10415	12742	15260
3000	65	214	700	1026	2054	3362	4926	6730	8762	11012	13473	16135

**Exclusive LKXN 15/18, 23/18, 30/18, 40/18, 50/18
Economic LKEN 15/18, 23/18, 30/18, 40/18, 50/18**

**Exclusive LKXN 15/23, 23/23, 30/23, 40/23, 50/23
Economic LKEN 15/23, 23/23, 30/23, 40/23, 50/23**



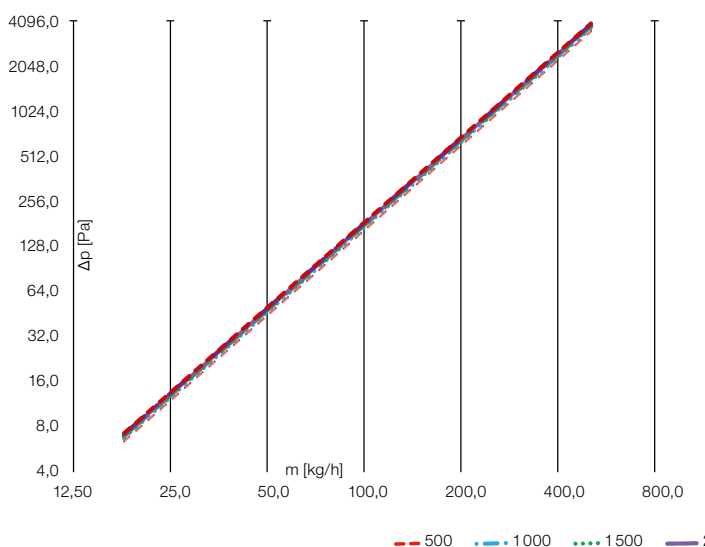
(výška/šířka) **Exclusive Power LKXR 23/13, 30/13, 40/13, 50/13, 60/13, 70/13, 80/13**
Economic Power LKER 23/13, 30/13, 40/13, 50/13

Délka L [mm]	Hmotnostní průtok m [kg/h]											
	20	40	80	100	150	200	250	300	350	400	450	500
	Tlakové ztráty výměníku Δp [Pa]											
600	9	32	115	175	374	641	972	1368	1825	2342	2920	3556
800	9	32	118	179	381	653	991	1394	1860	2388	2977	3625
1000	9	33	119	181	387	663	1006	1415	1888	2424	3022	3680
1200	9	33	121	184	392	671	1019	1433	1912	2454	3059	3725
1400	9	33	122	185	396	678	1029	1448	1932	2480	3091	3764
1600	9	34	123	187	400	684	1039	1461	1949	2502	3119	3798
1800	9	34	124	189	403	690	1047	1472	1964	2522	3143	3828
2000	9	34	125	190	406	695	1054	1483	1978	2540	3166	3855
2200	9	34	126	191	408	699	1061	1492	1991	2556	3186	3880
2400	9	35	127	192	411	703	1067	1501	2003	2571	3205	3903
2600	10	35	127	193	413	707	1073	1509	2014	2585	3222	3924
2800	10	35	128	194	415	711	1079	1517	2024	2598	3238	3943
3000	10	35	129	195	417	714	1084	1524	2033	2610	3253	3962

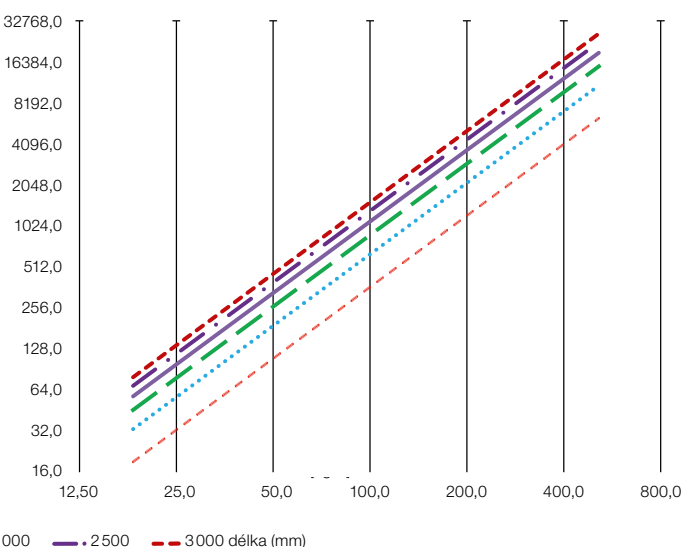
(výška/šířka) **Exclusive Power LKXR 23/18, 30/18, 40/18, 50/18, 60/18, 70/18, 80/18**
Economic Power LKER 23/18, 30/18, 40/18, 50/18

Délka L [mm]	Hmotnostní průtok m [kg/h]											
	20	40	80	100	150	200	250	300	350	400	450	500
	Tlakové ztráty výměníku Δp [Pa]											
600	27	89	295	435	879	1449	2134	2929	3828	4826	5921	7110
800	33	111	371	547	1106	1822	2683	3682	4812	6067	7444	8938
1000	40	133	443	653	1320	2175	3204	4398	5747	7246	8890	10674
1200	46	154	513	755	1526	2515	3705	5084	6644	8377	10277	12339
1400	52	174	579	854	1725	2843	4188	5747	7510	9469	11618	13949
1600	58	193	644	949	1919	3162	4657	6391	8352	10531	12920	15512
1800	64	212	708	1042	2107	3472	5115	7019	9172	11565	14189	17036
2000	69	231	770	1134	2291	3776	5562	7632	9974	12576	15429	18525
2200	75	249	830	1223	2472	4073	6000	8234	10760	13567	16644	19984
2400	80	267	890	1310	2649	4365	6430	8824	11531	14539	17837	21417
2600	85	285	948	1397	2823	4652	6853	9404	12289	15495	19010	22825
2800	91	302	1006	1481	2995	4934	7269	9975	13035	16435	20164	24211
3000	96	319	1062	1565	3164	5213	7679	10537	13770	17363	21301	25576

Exclusive Power LKXR 23/13, 30/13, 40/13, 50/13, 60/13, 70/13, 80/13, Economic Power LKER 23/13, 30/13, 40/13, 50/13



Exclusive Power LKXR 23/18, 30/18, 40/18, 50/18, 60/18, 70/18, 80/18, Economic Power LKER 23/18, 30/18, 40/18, 50/18



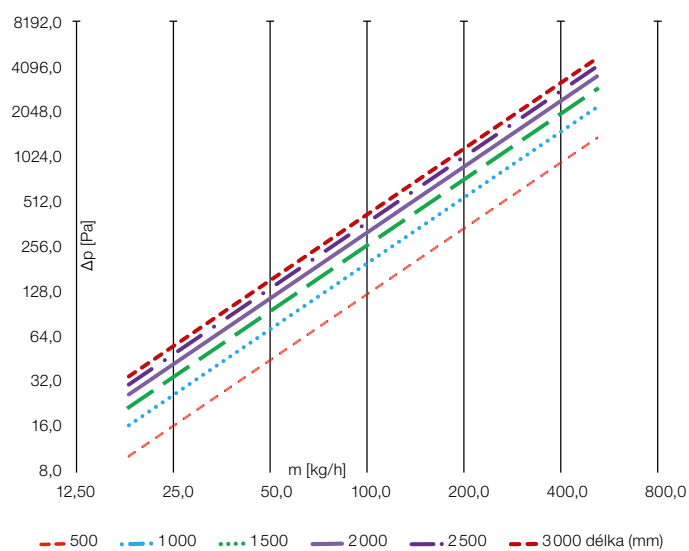
TLAKOVÉ ZTRÁTY KONVEKTORŮ KORALINE

(výška/šířka) **Exclusive Power LKXR 23/23, 30/23, 40/23, 50/13, 60/23, 70/23, 80/23**

Economic Power LKER 23/23, 30/23, 40/23, 50/23

Délka L [mm]	Hmotnostní průtok m [kg/h]											
	20	40	80	100	150	200	250	300	350	400	450	500
	Tlakové ztráty výměníku Δp [Pa]											
600	13	37	104	145	263	402	559	732	919	1119	1331	1556
800	16	46	127	176	321	490	681	892	1120	1364	1623	1896
1000	19	53	148	205	374	571	794	1040	1306	1590	1892	2210
1200	22	60	167	233	424	648	901	1179	1480	1802	2145	2506
1400	24	67	186	259	471	720	1001	1311	1645	2004	2385	2786
1600	26	73	204	284	516	790	1098	1437	1804	2197	2614	3054
1800	29	80	221	308	560	856	1190	1558	1956	2382	2835	3312
2000	31	86	238	331	602	920	1280	1675	2103	2561	3048	3561
2200	33	91	254	353	643	983	1366	1788	2245	2735	3254	3802
2400	35	97	270	375	682	1043	1451	1899	2384	2903	3455	4036
2600	37	102	285	396	721	1103	1533	2006	2519	3068	3650	4265
2800	39	108	300	417	759	1160	1613	2111	2651	3228	3841	4488
3000	41	113	315	437	796	1217	1691	2214	2779	3385	4028	4706

Exclusive Power LKXR 23/23, 30/23, 40/23, 50/13, 60/23, 70/23, 80/23, Economic Power LKER 23/23, 30/23, 40/23, 50/23



TLAKOVÉ ZTRÁTY KONVEKTORŮ KORALINE S DESKOU

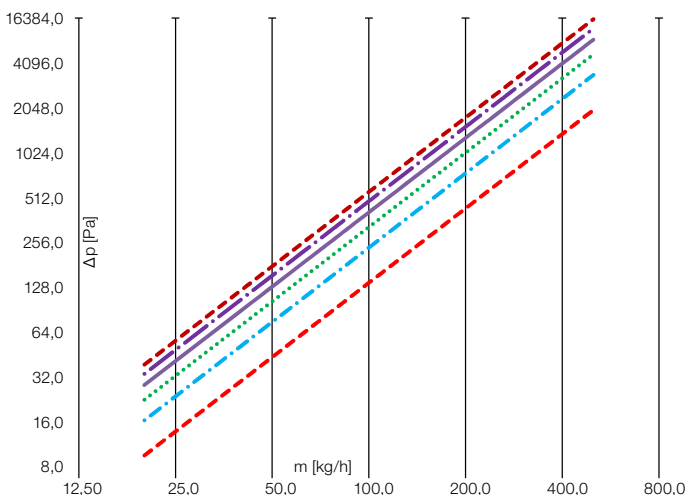
(výška/šířka) **KORALINE LD 30/26**

Délka L [mm]	Hmotnostní průtok m [kg/h]											
	20	40	80	100	150	200	250	300	350	400	450	500
	Tlakové ztráty výměníku Δp [Pa]											
1000	27	88	288	422	845	1383	2026	2768	3604	4530	5542	6637
1200	31	102	334	489	979	1602	2348	3208	4177	5249	6422	7692
1400	35	115	378	554	1109	1815	2660	3634	4731	5946	7275	8713
1600	39	129	421	617	1236	2022	2963	4048	5271	6624	8104	9706
1800	43	141	463	679	1359	2224	3259	4453	5797	7286	8914	10676
2000	47	154	505	739	1480	2422	3549	4849	6313	7934	9707	11625

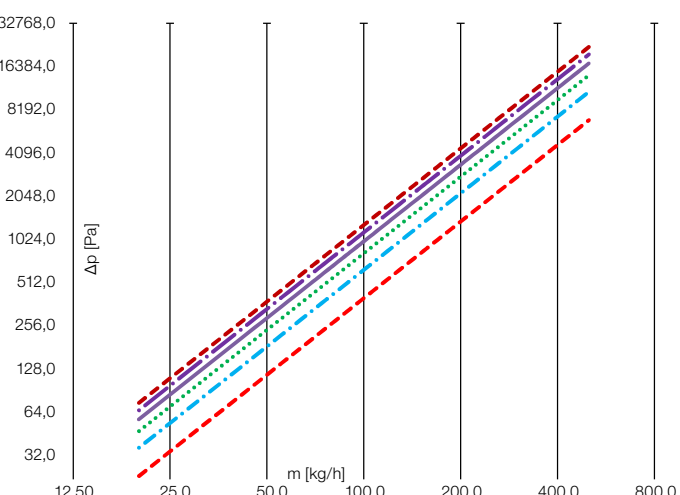
(výška/šířka) **KORALINE LD 45/31**

Délka L [mm]	Hmotnostní průtok m [kg/h]											
	20	40	80	100	150	200	250	300	350	400	450	500
	Tlakové ztráty výměníku Δp [Pa]											
1000	36	122	415	616	1264	2104	3125	4316	5672	7186	8853	10670
1200	40	137	468	694	1424	2371	3521	4863	6391	8097	9975	12023
1400	44	151	517	768	1575	2623	3895	5380	7069	8956	11035	13300
1600	48	165	564	838	1719	2862	4250	5871	7715	9775	12043	14515
1800	52	179	610	905	1857	3092	4591	6342	8334	10558	13008	15678
2000	56	191	653	970	1990	3313	4919	6795	8929	11312	13937	16798

KORALINE LD 30/26



KORALINE LD 45/31



--- 500 -.- 1000 ... 1500 — 2000 -.- 2500 -.- 3000 délka (mm)